


EG 0112

SUPPORT PNEUS TIRE STAND



ATTENTION

Avant de retourner ce produit pour quelque raison qu'il soit (problème d'installation, consignes d'utilisation, panne, problème de fabrication...), merci de nous contacter.

Contact :

Vous pouvez nous joindre par mail à sav@clas.com ou bien au 04 79 72 92 80 ou encore vous rendre directement sur notre site clas.com

Si vous avez changé d'avis concernant votre achat, veuillez retourner ce produit avant d'essayer de l'installer.

WARNING

Before returning this product for any reason (installation problem, instructions for use, breakdown, manufacturing problem...), please contact us.

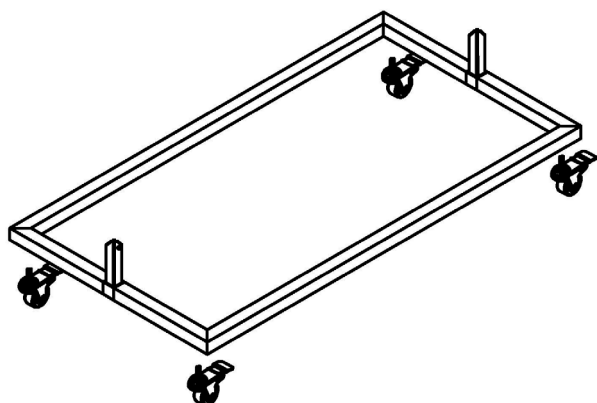
Contact :

You can reach us by mail sav@clas.com or by phone +33(0)4 79 72 69 18 or go directly to our website clas.com

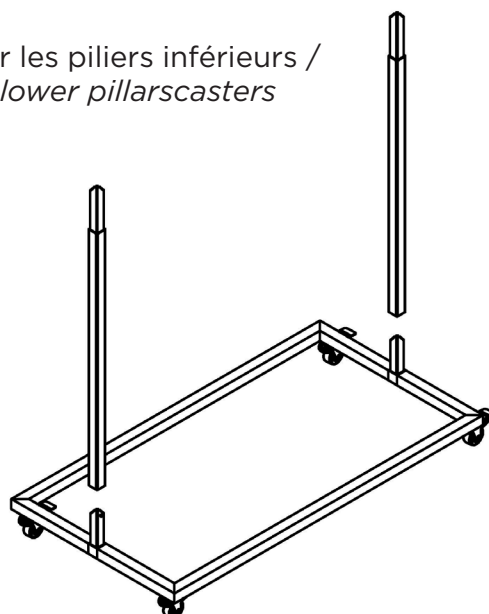
If you have changed your mind regarding your purchase, please return this product before you attempt to install it.

MONTAGE / ASSEMBLY

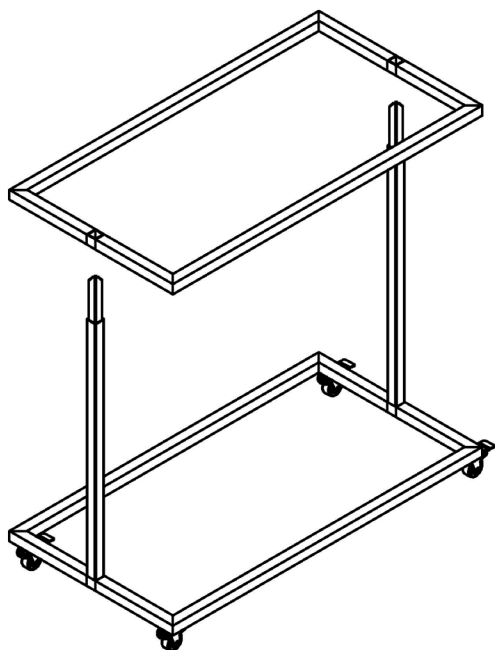
1 - Monter les roulettes / *Mount the casters*



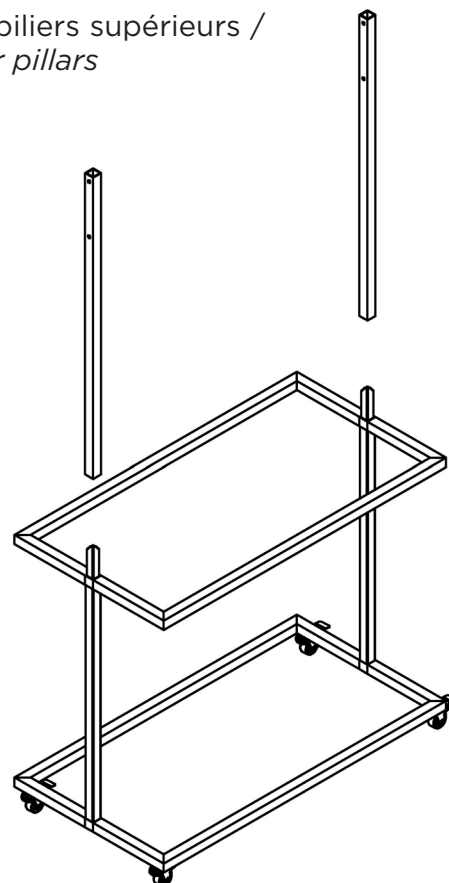
2 - Installer les piliers inférieurs / *Install the lower pillars*



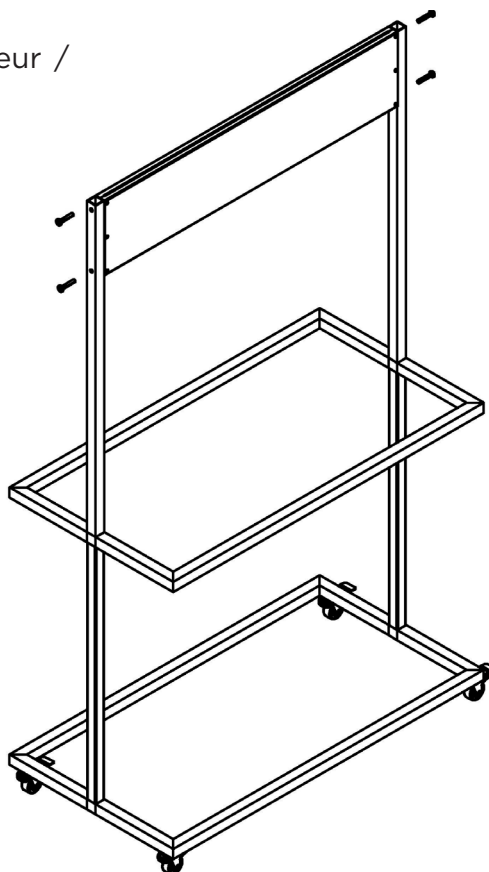
3 - Installer le cadre central /
Installing the central frame



4 - Installer les piliers supérieurs /
Install the upper pillars



5 - Visser le panneau supérieur /
Screw on the top panel





CLAS Equipements

83 Chemin de la CROUZA
73800 CHIGNIN
FRANCE

Tél. +33 (0)4 79 72 62 22
Fax. +33 (0)4 79 72 52 86

EG 0112

**SUPPORT PNEUS
TIRE STAND**

Si vous avez besoin de composants ou de pièces, contactez le revendeur
En cas de problème veuillez contacter le technicien de votre distributeur agréé

If you need components or parts, please contact the reseller.
In case of problems, please contact your authorized technician.